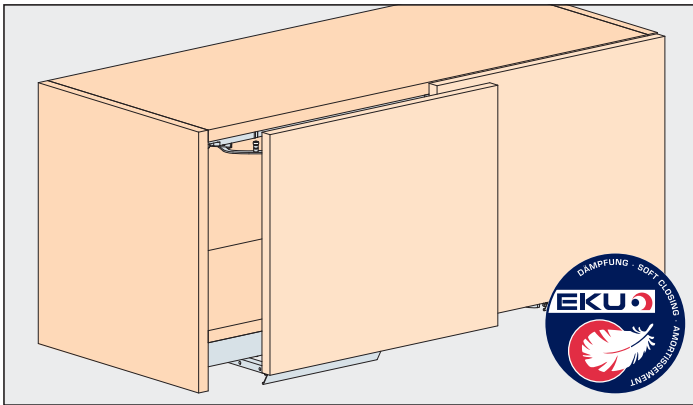


EKU FRONTINO® 20 H Forslide (FS)

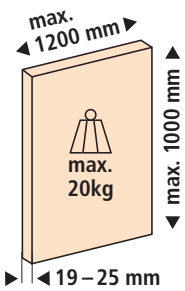
untenlaufend | bottom running | à roulement en bas



System: Lauf- und Führungsschiene aufgeschraubt, untenlaufend, ohne Korpusbearbeitung, für zwei Holztüren bis 20 kg. Design Flächenbündig/Forslide

System: Running and guide track screwed on, bottom running, without cabinet modification, for two wooden doors up to 20 kg. Flush design/Forslide

Système: rails de roulement et de guidage vissés, à roulement en bas, aucune préparation nécessaire le corps de meuble, pour deux portes en bois jusqu'à 20 kg. Design affleurant/Forslide



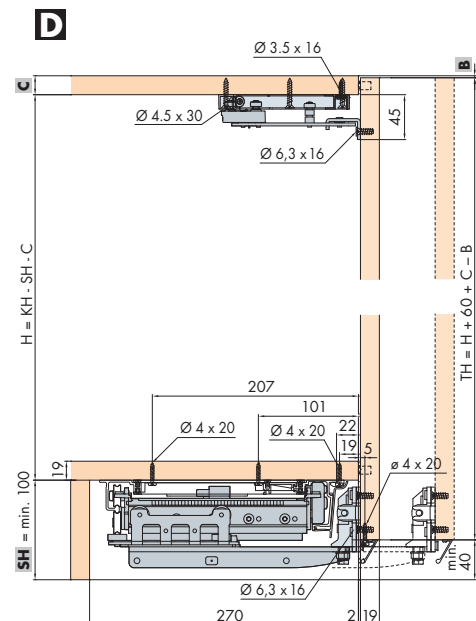
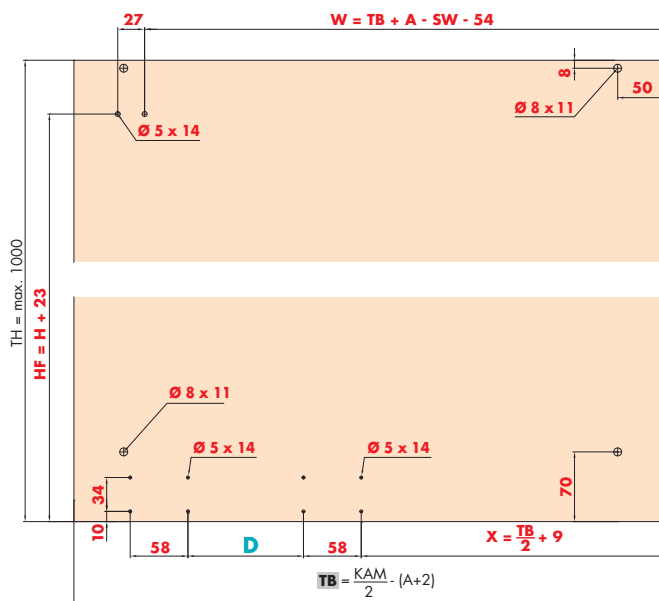
Abkürzungen/Abbreviations/Abréviations			
TH	Türhöhe	Door height	Hauteur de porte
TB	Tübreite	Door width	Largeur de porte
W	Position Führung	Guide position	Position guidage
HF	Höhe Führung	Height of guide	Hauteur guidage
X	Bohrung Frontbefestigung	Drill hole front fixing	Perçage fixation de la face
KP	Position Steuerkurve	Position radial cam	Position came de commande

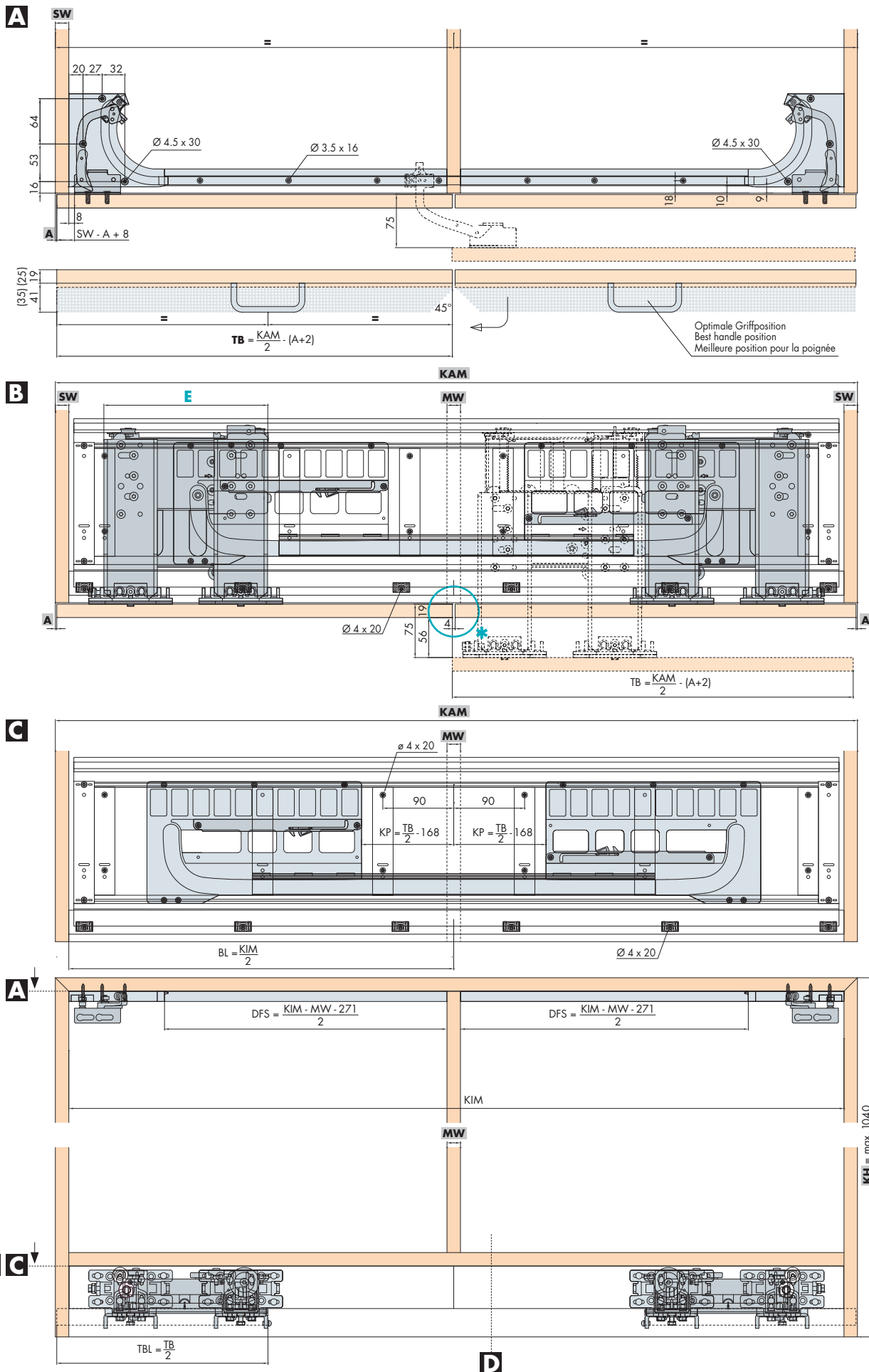
Einbaugrößen/Installation dimensions/Dimensions de montage		E	D
		mm	mm
Typ S1	= KAM 1200-1399 mm	231	97
Typ S2	= KAM 1400-1599 mm	281	147
Typ S3	= KAM 1600-1799 mm	331	197
Typ S4	= KAM 1800-1999 mm	381	247
Typ S5	= KAM 2000-2199 mm	431	297
Typ S6	= KAM 2200-2400 mm	481	347

Übersicht/Overview/Synopsis: 12

In 4 Minuten fertig geplant und bestellbereit
 Planned and ready for ordering in 4 minutes
 Planifié et prêt à être commandé en 4 minutes
www.eku.ch/planningtools

Einbaubeispiele/Mounting examples/Exemples de montage





Übersicht/Overview/Visione d'insieme

053.3390.071	KAM 1200–1399 mm	Typ S1	•
053.3390.072	KAM 1400–1599 mm	Typ S2	•
053.3390.073	KAM 1600–1799 mm	Typ S3	•
053.3390.074	KAM 1800–1999 mm	Typ S4	•
053.3390.075	KAM 2000–2199 mm	Typ S5	•
053.3390.076	KAM 2200–2400 mm	Typ S6	•

Garnituren/Sets/Garnitures

2 Türen Doors Portes	Typ S1 = KAM 1200–1399 mm	053.3390.071	Typ S4 = KAM 1800–1999 mm	053.3390.074		
	Typ S2 = KAM 1400–1599 mm	053.3390.072	Typ S5 = KAM 2000–2199 mm	053.3390.075		
	Typ S3 = KAM 1600–1799 mm	053.3390.073	Typ S6 = KAM 2200–2400 mm	053.3390.076		
		1 x	1 x	 23.5 x 14.5 mm		
 2 x	 1 x	 1 x	 14 x	 8 x	 2 x	 16.5 x 23.5 mm
 1 x	 1 x	 1 x	 1 x		2 x	 58.5 x 15.5 mm

In 4 Minuten fertig geplant und bestellbereit

Planned and ready for ordering in 4 minutes

Planifié et prêt à être commandé en 4 minutes

www.eku.ch/planningtools